










# 17<sup>e</sup> groupe scout N.D.A. Blainville

## Liste des nœuds

Castors /Hirondelles		
	<b>Corde Violette</b>	<ul style="list-style-type: none"> <li>- la terminologie</li> <li>- simple</li> <li>- boucle de soulier</li> </ul> <ul style="list-style-type: none"> <li>- plat</li> <li>- en huit</li> <li>- capucin</li> </ul>
Louveteaux /Exploratrices		
	<b>Corde Bleue</b>	<ul style="list-style-type: none"> <li>- mousqueton</li> <li>- surliure</li> <li>- cabestan (par l'extrémité)</li> <li>- cabestan (sur un support)</li> </ul>
	<b>Corde Jaune</b>	<ul style="list-style-type: none"> <li>- chaise</li> <li>- brêlage carré</li> <li>- d'anguille</li> <li>- en huit double</li> </ul>
	<b>Corde Rouge</b>	<ul style="list-style-type: none"> <li>- d'écoute</li> <li>- milieu d'alpiniste</li> <li>- brêlage en X</li> <li>- brêlage en trépied</li> </ul>
Éclaireurs / Intrépides		
	<b>Corde Verte</b>	<ul style="list-style-type: none"> <li>- tendeur</li> <li>- brêlage en long</li> <li>- pêcheur</li> <li>- lit</li> </ul>
	<b>Corde Noire</b>	<ul style="list-style-type: none"> <li>- d'écoute double</li> <li>- de carrick</li> <li>- échelle de corde</li> <li>- carré</li> </ul>
Pionniers		
	<b>Corde de Cuir</b>	<ul style="list-style-type: none"> <li>- d'ancre</li> <li>- jambe de chien</li> <li>- épissure : <ul style="list-style-type: none"> <li>o jonction</li> <li>o droit</li> <li>o œillet</li> </ul> </li> </ul> <ul style="list-style-type: none"> <li>- Donner la formation à d'autres unités : Castors, Louveteaux, Éclaireurs.</li> </ul>

Les jeunes et les animateurs doivent être capables de les faire et d'en donner l'utilisation.